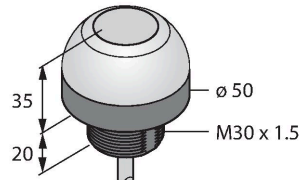


K50APTGR

Pick-to-Light – Bestukkingssensor capacitieve sonde



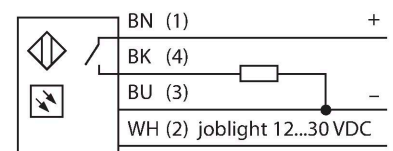
Technische gegevens

Type	K50APTGR
Identnr.	3024989
Signaal- en weergavegegevens	
Toepassingsdoel	Pick-to-Light
Functie	Touch drukknop
Lichtsoort	groen rood
Toetsfunctie	Scannend
Kenmerken kleur 1	Groen, Doorlopend aan, 29 lm
Kenmerken kleur 2	Rood, 13 lm
Bijzondere kenmerken	Wash down
Elektrische gegevens	
Bedrijfsspanning U_s	12...30 VDC
DC nominale bedrijfsstroom I_s	≤ 150 mA
Max. stroomverbruik per kleur	75 mA
Uitgangsfunctie	N.O.-contact, PNP
Ingangstype	PNP
Aanspreektijd typisch	< 50 ms
Mechanische gegevens	
Bouwvorm	Hemisfeer, K50
Afmetingen	Ø 50 x 55 mm
Materiaal behuizing	Kunststof, PC, zwart
Window materiaal	Polycarbonaat, diffuus
Elektrische aansluiting	Kabel, 2 m, PVC
Aantal aders	4
Omgevingstemperatuur	-40...+50 °C

Kenmerken

- beschermingsgraad IP67
- 2m kabel
- job-LED: groen
- weergave foute manipulatie: -
- activeringsindicatie: rood
- bedrijfsspanning 12...30 VDC
- PNP-schakelfunctie
- N.O.-contact

Aansluitschema



Functieprincipe

De K50 assemblagesensor is geschikt voor uiteenlopende montage- en assemblagetoeepassingen. De volledige bol geeft de goed zichtbare werklamp of een ander signaal weer (afhankelijk van de uitvoering). De transistoruitgang kan eenvoudig worden aangesloten op een systeemcontroller die is voorgeprogrammeerd voor een bepaalde reeks taken. De werklamp van de sensor bevindt zich in of naast elke bak op de werkplek van een assembleerder en geeft het volgende aan: 1. In welke bakken zich onderdelen bevinden die voor een bepaalde bewerking moeten worden uitgenomen en 2. in welke volgorde de onderdelen moeten worden uitgenomen. Als de assembleerder een onderdeel pakt, detecteert de K50 een hand in de bak en verzendt deze een signaal naar de controller. Het systeem controleert vervolgens of het correcte onderdeel is gepakt

Technische gegevens

Relatieve luchtvochtigheid	0...90 %
Beschermingsgraad	IP67 IP69
Tests/certificaten	
MTTF	146 Jaren volgens SN 29500 (Ed. 99) 40 °C
Certificaten	CE, cULus gelisted

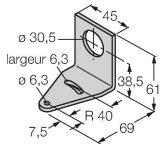
en schakelt, afhankelijk van de configuratie, de betreffende werkklamp uit en die van de volgende bak in de assemblagevolgorde aan. Het werkklampstelsel resulteert in verhoogde efficiëntie, betere kwaliteitsbewaking en minder herstel- en controlewerkzaamheden. De term werkklamp betekent de visuele indicatie, uit welke bak het volgende onderdeel moet worden genomen. De bevestigingsweergave bevestigt de uitname door een andere kleur. De weergave foute handeling licht op wanneer de werkklamp niet was ingesteld en toch in een bak werd gegrepen.

Toebehoren

SMB30A

3032723

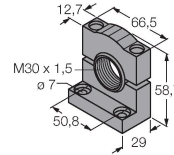
montagebeugel, haaks, roestvast staal, voor sensoren met 30mm schroefdraad



SMB30SC

3052521

montagebeugel, PBT-zwart, voor sensoren met 30 mm schroefdraad, oriënteerbaar



SMB30FA

3074005

Montagewinkel; Werkstoff VA 1.4401

